



sara assicurazioni

Assicuratrice ufficiale
dell'Automobile Club d'Italia

La Compagnia - Il Gruppo

19/05/2010

Assetto azionario Gruppo Sara



Business presidiati



La mission

La compagnia che ogni famiglia sente il bisogno di coinvolgere nella soluzione delle proprie esigenze assicurative e finanziarie.

Il "club" ACI rafforza tale posizionamento.



Conto Economico Sara Assicurazioni al 31/12/2009

Milioni di euro, percento

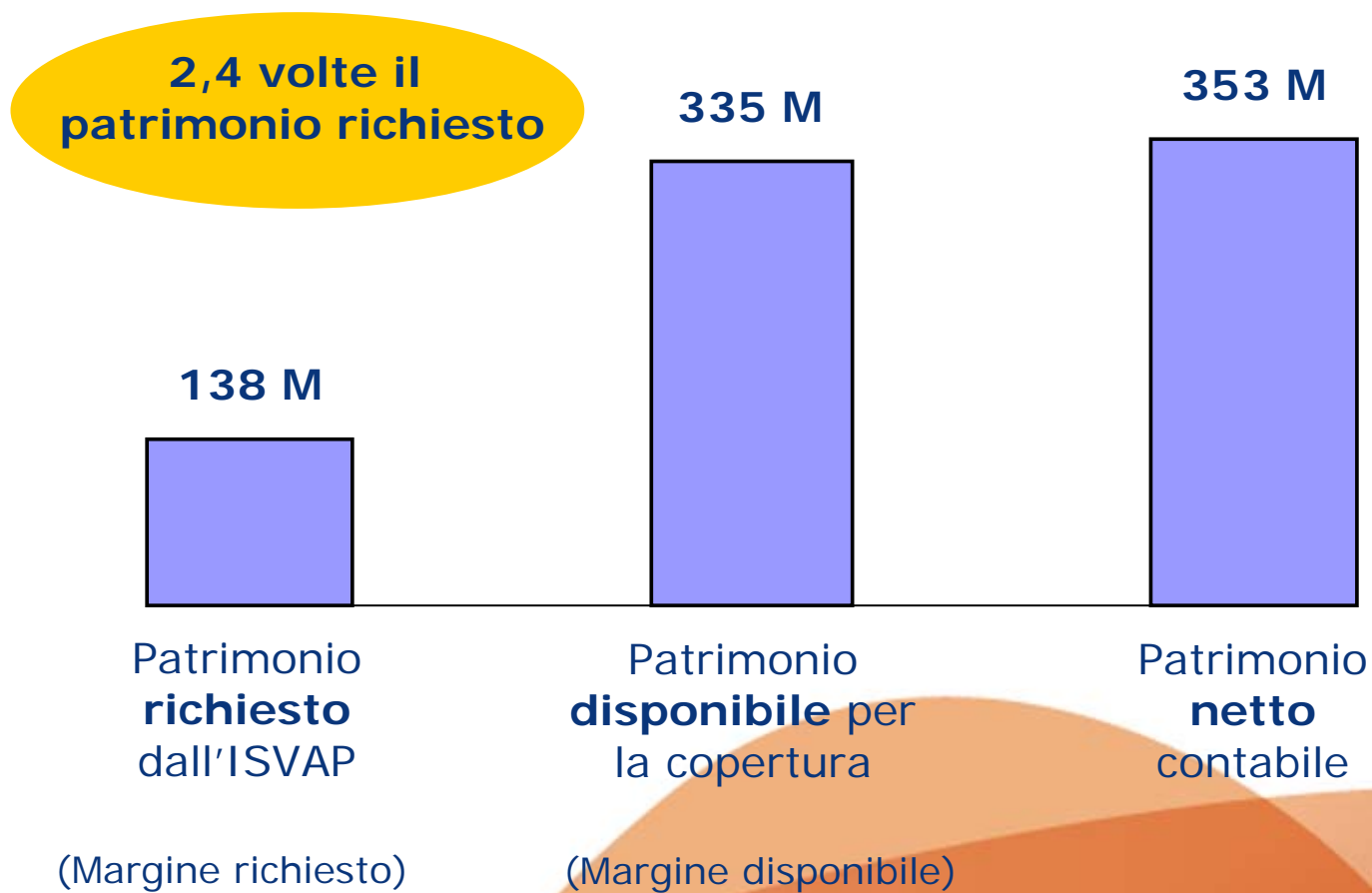
aggiornamento al 31/12/2009

| Danni SARA | 2008 | 2009 |
|--|-------------|-------------|
| Premi di competenza | 677 | 648 |
| Oneri relativi a sinistri | -504 | -536 |
| Spese, altre partite tecniche, Riass. | -207 | -191 |
| Risultato del conto tecnico | -34 | -79 |
| Gestione finanziaria, altri proventi e oneri | +17 | +45 |
| Risultato lordo prima delle imposte | -17 | -34 |
| Utile (perdita) d'esercizio | -23 | -30 |

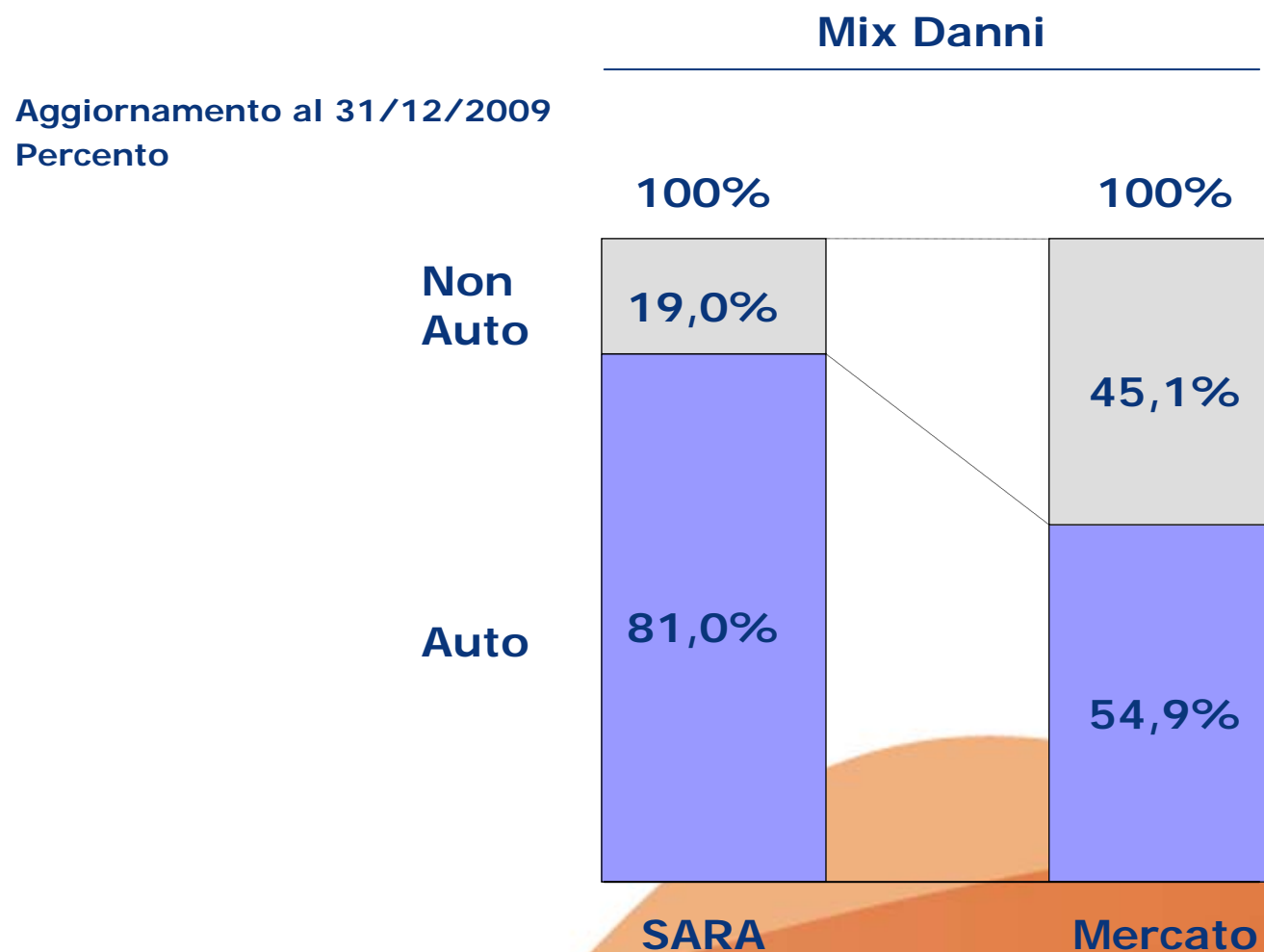
Sara Assicurazioni - solvibilità

Milioni di Euro







aggiornamento al 31/12/2009*



Mix Danni Sara vs Mercato



Sara nel mercato assicurativo

| Danni | RC Veicoli Terrestri | Corpi Veicoli Terrestri | | | | | | | | | | | | | | | | | | | | | | | | | | | | | | |
|--|---|-------------------------|---|-----------|--|-----------|-------|--|--|---------|---|---|-----------|--|-----------|---|-----------|-------|--|---|---------|--|---|---------|---|---------|---|---------|-------|--|--|--------|
| <i>Premi emessi in migliaia di Euro</i> | | | | | | | | | | | | | | | | | | | | | | | | | | | | | | | | |
| <table border="1"> <tr> <td>1 Allianz </td> <td>4.297.119</td> </tr> <tr> <td>2 </td> <td>3.961.524</td> </tr> <tr> <td>3 </td> <td>3.798.732</td> </tr> <tr> <td colspan="2" style="text-align: center;"><hr/></td> </tr> <tr> <td>14  sara assicurazioni</td> <td>665.557</td> </tr> </table> | 1 Allianz  | 4.297.119 | 2  | 3.961.524 | 3  | 3.798.732 | <hr/> | | 14  sara assicurazioni | 665.557 | <table border="1"> <tr> <td>1 Allianz </td> <td>2.147.193</td> </tr> <tr> <td>2 </td> <td>2.083.980</td> </tr> <tr> <td>3 MILANO ASSICURAZIONI </td> <td>1.704.809</td> </tr> <tr> <td colspan="2" style="text-align: center;"><hr/></td> </tr> <tr> <td>11  sara assicurazioni</td> <td>475.568</td> </tr> </table> | 1 Allianz  | 2.147.193 | 2  | 2.083.980 | 3 MILANO ASSICURAZIONI  | 1.704.809 | <hr/> | | 11  sara assicurazioni | 475.568 | <table border="1"> <tr> <td>1 </td> <td>425.127</td> </tr> <tr> <td>2 Allianz </td> <td>370.248</td> </tr> <tr> <td>3 MILANO ASSICURAZIONI </td> <td>282.895</td> </tr> <tr> <td colspan="2" style="text-align: center;"><hr/></td> </tr> <tr> <td>13  sara assicurazioni</td> <td>64.011</td> </tr> </table> | 1  | 425.127 | 2 Allianz  | 370.248 | 3 MILANO ASSICURAZIONI  | 282.895 | <hr/> | | 13  sara assicurazioni | 64.011 |
| 1 Allianz  | 4.297.119 | | | | | | | | | | | | | | | | | | | | | | | | | | | | | | | |
| 2  | 3.961.524 | | | | | | | | | | | | | | | | | | | | | | | | | | | | | | | |
| 3  | 3.798.732 | | | | | | | | | | | | | | | | | | | | | | | | | | | | | | | |
| <hr/> | | | | | | | | | | | | | | | | | | | | | | | | | | | | | | | | |
| 14  sara assicurazioni | 665.557 | | | | | | | | | | | | | | | | | | | | | | | | | | | | | | | |
| 1 Allianz  | 2.147.193 | | | | | | | | | | | | | | | | | | | | | | | | | | | | | | | |
| 2  | 2.083.980 | | | | | | | | | | | | | | | | | | | | | | | | | | | | | | | |
| 3 MILANO ASSICURAZIONI  | 1.704.809 | | | | | | | | | | | | | | | | | | | | | | | | | | | | | | | |
| <hr/> | | | | | | | | | | | | | | | | | | | | | | | | | | | | | | | | |
| 11  sara assicurazioni | 475.568 | | | | | | | | | | | | | | | | | | | | | | | | | | | | | | | |
| 1  | 425.127 | | | | | | | | | | | | | | | | | | | | | | | | | | | | | | | |
| 2 Allianz  | 370.248 | | | | | | | | | | | | | | | | | | | | | | | | | | | | | | | |
| 3 MILANO ASSICURAZIONI  | 282.895 | | | | | | | | | | | | | | | | | | | | | | | | | | | | | | | |
| <hr/> | | | | | | | | | | | | | | | | | | | | | | | | | | | | | | | | |
| 13  sara assicurazioni | 64.011 | | | | | | | | | | | | | | | | | | | | | | | | | | | | | | | |

Fonte: "MF Atlante delle Assicurazioni" Novembre 2009

Gruppo Sara: i dipendenti e l'organizzazione territoriale

Il Gruppo Sara è costituito da 795 dipendenti.

L'organizzazione commerciale é articolata in ~ 500 Agenzie e ~ 1.500 Sub-agenzie, con una capillare copertura del territorio nazionale.

La rete liquidazione danni è articolata in 45 sedi dislocate nei principali capoluoghi provinciali.



- Agenzie SARA